



감염병 예방으로

즐겁고 유쾌하고 안전하게



학생자가진단 방법



♡ 안전하고 행복한 등교를 위해 꼭 해주세요♡



감염병 예방으로
동일고 유해내용 상충하여

학생자가진단방법

<스마트폰>



앱스토어 / 플레이스토어
'건강상태 자가진단(교육부)' 다운받고 실행

<컴퓨터>



인터넷 주소창에
<http://hcs.eduro.go.kr/> 으로 접속

1. 스마트폰이나 컴퓨터로 자가진단을 할 준비를 합니다



감염병 예방으로
동행과 유해내용 상각하여

학생자가진단방법




2. 자가진단 참여하기 버튼을 누릅니다




감염병 예방으로
동행과 유해내용 상충관계


학생자가진단 방법

 로그인
Login

>

 진단참여
Participate

>

 결과확인
Check Result

* 건강상태 자가진단은 진단 대상자 정보를 확인 후 참여가 가능합니다.

학교 *
School

성명 *
Name

생년월일 *
Date of Birth

검색
Search

YYMMDD
* 6자리 입력

확인 / Confirm

3. 학교명 / 성명 / 생년월일을 입력합니다



감염병 예방으로
동일고 유체나로 상조나에

학생자가진단방법

「학교보건법」 제14조의3에 의거 감염병 예방을 위해 「개인정보보호법」 제15조, 제23조에 따른 개인정보 수집 및 이용에 동의합니다.

☐ 전체동의

개인정보 수집 이용 동의(필수)

수집항목

기관(학교), 학년, 반, 성명, 생년월일, 휴대전화번호(기기정보 포함)

수집목적

코로나바이러스감염증-19 감염병 예방

보유기간

코로나바이러스감염증-19 해소 후 2개월


* 귀하는 위의 개인정보 수집·이용에 대한 동의를 거부할 권리가 있습니다. 동의를 거부할 경우 서비스를 이용하실 수 없습니다.


4. 개인정보 수집 동의서에 동의합니다




감염병 예방으로
동업고 유익하고 안전한 학교

학생자가진단 방법

**로그인**
Log in

**진단참여**
Check

**결과확인**
Result

로그인 시 사용할 비밀번호를 설정하세요.
We will use password for login.

비밀번호 <small>Password</small>	<div>숫자4자리</div> <div>비밀번호(숫자4자리) 설정 불가</div>
비밀번호 확인 <small>Confirm Password</small>	<div>숫자4자리</div>

등록 / Register


※ 설정한 비밀번호(숫자 4자리)는 로그인시 사용되므로 꼭 기억하여 주시기 바랍니다.

5. 비밀번호 4자리를 정해서 씁니다(꼭 기억하기!)




감염병 예방으로
동행과 유해내용 상충하여


학생자가진단방법

 로그인
Login


>

 진단참여
Check

>


 결과확인
Result

참여자추가
Add User



⇐ 다자녀 일 경우 추가 가능

참여자 목록

 미참여

이 [redacted]
[redacted]초등학교

6. 참여자 목록에서 참여할 학생을 클릭합니다



감염병 예방으로
동일고 유해내용 상조단위

학생자가진단방법

다른 언어로 설정 가능



한국어

Language ▼

※ 이 설문지는 코로나19 감염예방을 위하여 학생의 건강 상태를 확인하는 내용입니다.

※ 설문에 성실하게 응답하여 주시기 바랍니다.

1. 귀하의 몸에 열이 있나요? (해당사항 선택)

단, 기저질환 등으로 코로나19와 관계없이 평소에 발열 증상이 계속되는 경우는 제외

☐ 37.5℃ 미만

☐ 37.5℃ 이상 및 발열감

2. 귀하에게 코로나19가 의심되는 증상이 있나요? (해당사항 모두 선택)

단, 기저질환 등으로 코로나19와 관계없이 평소에 다음 증상이 계속되는 경우는 제외

7. 자가진단을 실시합니다



감염병 예방으로
동행과 유해내용 차단하기

학생자가진단 방법

교육부

건강상태 자가진단

초등학교 이 님의
비밀번호를 입력하세요

GO

다른계정 로그인

Login with other account

8. 다음날 자가진단 할 때는 비밀번호만 입력하시면 됩니다

학생자가진단

♡ 안전하고 행복한 등교를 위해 꼭 해주세요♡

